


THE SNOWY DAY / UN DIA DE NIEVE

BY EZRA JACK KEATS

This activity guide is to encourage your child to develop a lifelong love of reading. Dolly Parton's Imagination Library is powered by United Way of the Plains. This resource was compiled by students at Wichita State University.





Activity Guide for **THE SNOWY DAY / UN DIA DE NIEVE** BY EZRA JACK KEATS

Tips for the Reader

This story is about a snowy day. Peter takes us through his day in the snow. Peter goes to sleep, and fresh snow fell as he woke up.

Esta es una historia de un día de nieve. Peter nos lleva con él por su día de nieve. Peter se va a dormir y nieve cae cuando despierto.

New words and sounds your child might learn: winter, window, covered, snowsuit, path, breakfast, crunch, sank, stick, smacking, plop, mountain-climber, heaping, adventures, across.


Palabras y sonidos nuevos que su hijo(a) puede aprender: invierno, ventana, cubría, desayuno, traje, nieve, apilada, crash, hundieron, arrastro, huellas, sobresalía, palo, plaf, mayores, muñeco, cálido, vacío, derretido, desaparecido, cubriéndolo, profunda.

Before Reading:

Point to the child on the cover. "This is a little child in his red snowsuit. See his red suit? The same color as the word 'red'. You have a snowsuit. Your's is ____."



United Way of the Plains



Activity Guide for **THE SNOWY DAY / UN DIA DE NIEVE** **BY EZRA JACK KEATS**

Ask, “What do you think they are felling?” Tell your toddler, “He looks a little surprised.”

Antes de leer el Libro:

Apunta hace el niño en la primera hoja. “Este niño tiene un traje rojo. ¿Ves su traje rojo? Tu tienes un traje. El tuyo es ____.”

•Pregúntale, “¿Cómo crees que se siente el niño?” Dile a su hijo, “Se ve un poco sorprendido.”

During the Book:

On page where Peter’s feet sank in the snow say, “That is the sound we make while walking in the snow too.”

Use your voice to help your child understand words as you read them; the words like “smacking”, “plop”, and “heaping.”

Use different tones to match the authors phrasing. For example, on the page that has slowly spelled like “s-l-o-w-l-y.” Say the word slowly and gently.

Mientras que leer El Libro:


En la página donde los pies de Peter se hundieron di, “Crash, es el sonido que también hacemos caminando por la nieve.”

Usa su voz para ayudar su hijo entender las palabras mientras que los lea. Palabras como “golpear”, “plaf”, and “gigantesca.”

Usa diferentes tonos. Por ejemplo, en la página donde el autor dice “d-e-s-p- a-c-i-o” di la palabra despacito y suavemente.



United Way of the Plains



Activity Guide for **THE SNOWY DAY / UN DIA DE NIEVE** **BY EZRA JACK KEATS**

After the Book

Talk about how sometimes when you cannot do one thing, you can do something else. Reference how Peter could not hang out with the big kids and so he made a smiling snowman and snow angels.

Sometimes, when your child gets upset or frustrated, you might remind them of Peter and his snowy day. "Are you feeling small or upset like Peter?"

Try some of the ideas above. Continue to use your own imagination during book play, too. Have fun with the book and enjoy your time together.

Después de leer el libro.


Hablen sobre las cosas que no pueden hacer y piensen en las cosas que si pueden hacer. Como Peter, cuando el no pudo jugar con los niños mayores se fue a construir un hombre y ángeles de nieve.

A veces, cuando su hijo este molesto o frustrado, recuérdale de Peter y de su día de nieve. "Te sientes pequeño o molesto como Peter?"

Construir un plan B como Peter lo hizo cuando supo que no podía jugar con los niños mayores.

Intenta algunos de las ideas de arriba. Continue a usar su imaginación durante el tiempo de leer también. Disfrute su tiempo juntos y con el libro.





Activity Guide for **THE SNOWY DAY / UN DIA DE NIEVE** **BY EZRA JACK KEATS**

Making Connections / Haciendo Conexiones

Draw your snowy day and write the activities in English and Spanish. Dibuja tu día de nieve y escribe las actividades en English y Español.

Supplies You'll Need

1. Prompt Sheet
2. Crayons and pencils

Cosas que Necesitas

1. Hoja
2. Marcadores y lápiz

Kit Assembly Instructions


1. Place the prompt sheet on a flat surface.
2. Take out Crayons and pencils

Instrucciones de la asamblea de el kit

1. Ponga la hoja en un área plano
2. Saca lápiz y marcadores





United Way of the Plains



Activity Guide for
THE SNOWY DAY / UN DIA DE NIEVE
BY EZRA JACK KEATS

Dibuja Su Dia En El Nieve...





Activity Guide for
THE SNOWY DAY / UN DIA DE NIEVE
BY EZRA JACK KEATS

Draw Your Snowy Day

